

ALTERAÇÃO DE CADASTRO OU DADOS DO TRABALHO

Para fazer alguma alteração no seu cadastro ou no trabalho inscrito por você siga os passos:

1. Entre no site

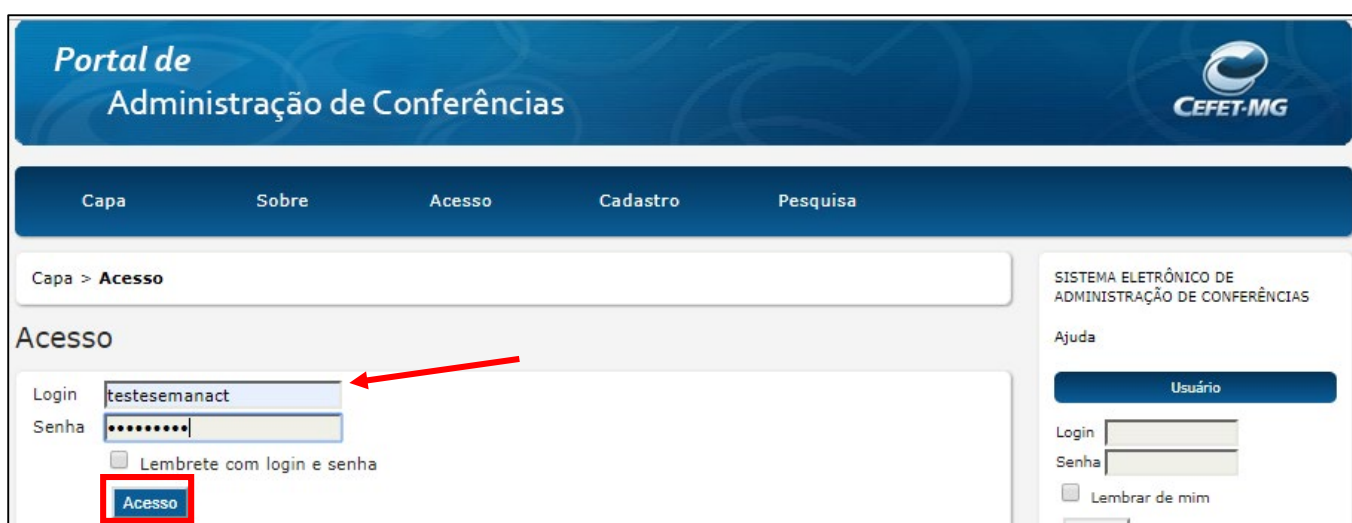
<https://www.conferencias.cefetmg.br/>

2. Clique em **ACESSO**.



The screenshot shows the 'Portal de Administração de Conferências' website. The top navigation bar includes 'Capa', 'Sobre', 'Acesso', 'Cadastro', and 'Pesquisa'. The 'Acesso' item is highlighted with a red box. Below the navigation bar, the page title is 'Portal de Administração de Conferências - CEFET-MG'. The main content area displays information about the '29ª META 2019 - CEFET-MG' conference, including dates for Belo Horizonte (October 21-26, 2019) and Demais Campi (September 21-26, 2019). On the right side, there is a login section titled 'SISTEMA ELETRÔNICO DE ADMINISTRAÇÃO DE CONFERÊNCIAS' with fields for 'Usuário', 'Login', and 'Senha', a 'Lembrar de mim' checkbox, and an 'Acesso' button.

3. Digite seu **usuário** e **senha** e clique em **acesso**.



The screenshot shows the 'Portal de Administração de Conferências' website with the 'Acesso' page selected. The navigation bar now shows 'Acesso' as the active page. The main content area is titled 'Acesso' and contains a login form with 'Login' and 'Senha' fields. The 'Login' field contains the text 'testesemanact'. A red arrow points to the 'Login' field. Below the 'Senha' field is a checkbox labeled 'Lembrete com login e senha'. The 'Acesso' button is highlighted with a red box. On the right side, there is a secondary login section titled 'SISTEMA ELETRÔNICO DE ADMINISTRAÇÃO DE CONFERÊNCIAS' with fields for 'Usuário', 'Login', and 'Senha', a 'Lembrar de mim' checkbox, and an 'Acesso' button.

4. Ao entrar, você verá uma tela parecida com a que está abaixo. Clique em **Autor** ou **Ativa**, veja na imagem abaixo

Minhas Conferências

15ª Semana de Ciência & Tecnologia 2019 - CEFET-MG

15ª Semana de Ciência & Tecnologia 2019 - CEFET-MG

» Autor **1 Ativa** [Nova submissão]

Mesclar cadastro

- » Editar meu perfil
- » Alterar minha senha
- » Sair do sistema

5. Você verá os seus trabalhos submetidos, clique no título do trabalho que deseja fazer alteração.

Submissões ativas

Ativa Arquivado

ID	MM-DD ENVIAR	MODALIDADE	AUTORES	TÍTULO	SITUAÇÃO
5295	06-06 "date_format_short = "2019-06-06	GEN	C&T	SIGNWEAVER: PLATAFORMA DIGITAL DE APOIO A CRIAÇÃO DE...	Aguardando designação

1 a 1 de 1 itens

6. Ao abrir o trabalho, procure por **EDITAR METADADOS**. Veja na imagem abaixo:

Resumo Avaliação

Submissão

Autores Teste Semana C&T

Título SIGNWEAVER: PLATAFORMA DIGITAL DE APOIO A CRIAÇÃO DE DICIONÁRIOS TERMINOLÓGICOS EM LIBRAS

Documento original Nenhum(a)

Docs. Sups. Nenhum(a) INCLUIR DOCUMENTO SUPLEMENTAR

Submetido por Teste Semana C&T

Data de submissão junho 6, 2019 - 04:09

Modalidade Submissões gerais

Diretor Nenhum(a) designado(a)

Situação

Situação Aguardando designação

Iniciado 2019-06-06

Última alteração 2019-06-06

Metadados da submissão

EDITAR METADADOS

Autores

Nome Teste Semana C&T

Instituição Campus I - Belo Horizonte

País —

Resumo da Biografia Orientador(a)

Contato Principal para correspondência.

Título e Resumo

Título SIGNWEAVER: PLATAFORMA DIGITAL DE APOIO A CRIAÇÃO DE DICIONÁRIOS TERMINOLÓGICOS EM LIBRAS

Resumo Este trabalho aborda o desenvolvimento de uma plataforma digital, denominada SignWeaver, que apoie a criação de dicionários terminológicos em Libras, os quais

7. Você pode modificar todos os dados do seu trabalho, basta seguir as instruções abaixo. Qualquer dúvida entre em contato conosco.

Faça todas as alterações necessárias, inclusive cadastramento de autores, caso esteja faltando coorientador, aluno, palavras-chave, etc.

LEMBRE-SE: O primeiro autor a ser preenchido é sempre o **ORIENTADOR**, depois o **COORIENTADOR(A)**, caso exista, e depois o(a,s) **ALUNO(a,s)**.

The image shows a web form with two sections. The first section, titled 'Autores', contains several input fields: 'Nome*' with the value 'Teste', 'Nome do meio' with 'Semana', 'Sobrenome*' with 'C&T', 'E-mail*' with 'testesemanact@gmail.com', 'Instituição' with a dropdown menu showing 'Campus I - Belo Horizonte', 'País' with a dropdown menu showing 'Brasil', and 'Biografia' with a dropdown menu showing 'Orientador(a)'. Below these fields is a button labeled 'Incluir Autor'. The second section, titled 'Título e Resumo', contains a 'Título*' field with the text 'SIGNWEAVER: PLATAFORMA DIGITAL DE APOIO A CRIAÇÃO DE DICIONÁRIO:' and a 'Resumo*' field with the text 'Este trabalho aborda o desenvolvimento de uma plataforma digital, denominada SignWeaver, que auxilia a criação de dicionários terminológicos em'. The text in the summary field is partially cut off at the bottom.

8. Preencha os campos **Título e Resumo**. Caso seu trabalho tenha título e subtítulo separe-os por dois pontos. O resumo deve ter no **mínimo 1000 e máximo 1500 caracteres, contando com os espaços**. Para escrever seu resumo siga essas 4 etapas:

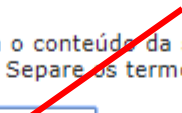
- **Finalidade do trabalho** – se compõe de uma indicação introdutória da razão para investigar o tópico do projeto e uma indicação do problema e/ou hipótese que está sendo estudada;
- **Procedimentos/Metodologia** – se compõe de um resumo dos pontos chaves e uma vista geral de como a investigação foi conduzida e um resumo sem muitos detalhes sobre os materiais usados;
- **Observações/Coleta de dados/Resultados** - esta seção deve fornecer os resultados principais que conduzem diretamente às conclusões que você extraiu e não deve dar muitos detalhes sobre os resultados nem incluir tabelas ou gráficos;
- **Conclusões** – compõe das conclusões da investigação e possíveis indicações para aplicação e extensão da investigação.
-

Vejam os trechos devidamente codificados:

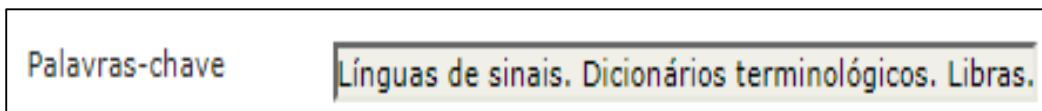
- Azul (Finalidade do trabalho)
- Verde (Procedimentos/Metodologia)
- Vermelho (Observações/Coleta de dados/Resultados)
- Cor-de-rosa (Conclusões)

A urbanização e exploração dos recursos naturais de maneira mal planejada vêm causando sérios impactos ambientais. Grandes derrubadas de áreas verdes podem incorrer na extinção de espécies de animais e plantas ainda não estudadas, além de causar desequilíbrios ambientais que podem atingir grandes extensões em torno das áreas derrubadas. Desenvolvemos um estudo do impacto da derrubada da floresta nativa e aterramento da área onde agora fica localizado o campus básico da UFPA sobre a biodiversidade da fauna de invertebrados do solo. Nossa hipótese é que o aterramento diminuiu drasticamente a biodiversidade dos invertebrados do solo. Mediante o uso de armadilhas para captura de invertebrados (Armando e Araújo, 1988), coletamos espécimes em diferentes locais do campus (bosques aterrados e bosques não aterrados). Depois de identificar e catalogar os espécimes de acordo com sua classificação taxonômica, procuramos fazer comparações da quantidade e variedades de espécimes coletadas em diferentes locais dentro do campus da UFPA, por meio de gráficos comparativos. Após a análise dos resultados, encontramos grandes diferenças na abundância e distribuição entre as ordens nas áreas estudadas. Isso indica que, com o aterramento do bosque, a fauna de invertebrados do local foi seriamente alterada. Apesar deste estudo ter um caráter de investigação preliminar, uma vez que se faz necessária a coleta e análise de um número maior de amostras para que se tenha uma maior representatividade da fauna nos dois ambientes estudados, já serve de alerta sobre os potenciais perigos de aterramento de grandes áreas de mata virgem, sem a realização de estudos sobre a biodiversidade existente nos locais a serem utilizados para grandes construções humanas.

9. No campo **Área e subárea do conhecimento acadêmico** escolha a grande área na qual seu trabalho se encaixa. Escolha uma única área dentre as listadas logo abaixo no campo.

Indexação	
Digite termos que descrevam da melhor maneira o conteúdo da submissão, segundo as categorias utilizadas pela conferência e os exemplos oferecidos pelo editor. Separe os termos com ponto (termo1. termo2.).	
Área do conhecimento acadêmico	 Multidisciplinar
Palavras-chave	Ciências Exatas e da Terra Ciências Biológicas Ingenharias Ciências da Saúde Ciências Agrárias Ciências Sociais e Aplicadas Ciências Humanas Linguística, Letras e Artes Multidisciplinar
Idioma	Códigos Adicionais. =fr; Spanish=es.
Agências de Fomento	inculado, junto às Agências de Fomento. Caso seu trabalho não esteja vinculado a nenhum programa marque a alternativa N.A. - Não se aplica.

10. No campo das **Palavras-chave**, digite **apenas três** palavras-chave, separando-as por ponto final. Veja exemplo na figura abaixo.

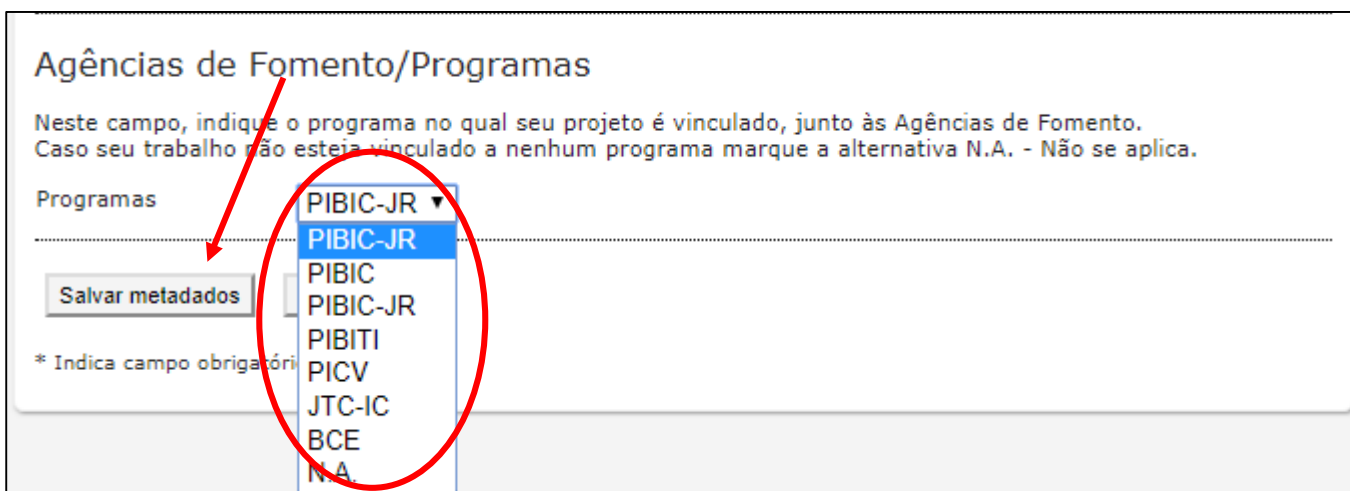


Palavras-chave

11. Ainda no campo de indexação você deve marcar o idioma português (veja imagem abaixo) e em **Agências de Fomento/Programas** escolha em qual programa se encaixa o trabalho. Observe a imagem:



Idioma Português=pt; English=en; French=fr; Spanish=es. Códigos Adicionais.



Agências de Fomento/Programas

Neste campo, indique o programa no qual seu projeto é vinculado, junto às Agências de Fomento. Caso seu trabalho não esteja vinculado a nenhum programa marque a alternativa N.A. - Não se aplica.

Programas

* Indica campo obrigatório

- PIBIC-JR
- PIBIC-JR
- PIBIC
- PIBIC-JR
- PIBITI
- PICV
- JTC-IC
- BCE
- N.A.

PIBIC – Programa Institucional de Bolsas de Iniciação Científica – PIBIC

PIBIC-JR - Programa Institucional de Bolsas de Iniciação Científica Júnior

PIBITI - Programa Institucional de Bolsas de Iniciação em Desenvolvimento Tecnológico e Inovação

PICV - Programa Institucional de Bolsas de Iniciação Científica Voluntária

JTC-IC – Jovens Talentos para Ciências – Iniciação Científica

BCE – Bolsa de Complementação Educacional

N.A. – Não se aplica (Caso seu trabalho não participe de nenhum dos programas listados).

Quando concluir todas alterações não se esqueça de clicar em Salvar metadados, (verifique na imagem acima), para validar tudo.